

# Lente mobile voor de kinderkamer

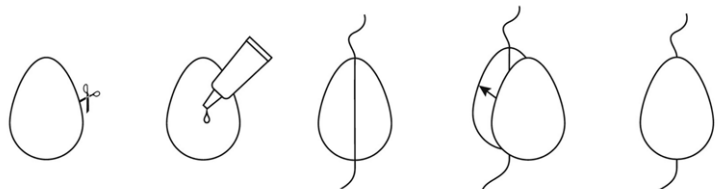
Om gratis te printen

Print en maak in een handomdraai deze prachtige Lente mobile.



## Zo ga je aan de slag:

1. Print pagina 2 tweemaal. (formaat A4)  
Je bekomt een mooier resultaat als je wat dikker papier, zoals tekenpapier gebruikt.
2. Knip alle eitjes mooi uit.
3. Kleef twee willekeurige eitjes aan elkaar met een touwtje er tussen. Herhaal stap 3 om de 4 cm.
4. Zo maak je vier rijen met eitjes.
5. Hang aan het uiteinde een leuk pareltje en bevestig de rijen aan gekruiste stokjes.
6. Bevestig de mobile op een leuke plaats boven het bedje van je kindje



Deze mobile is speciaal ontworpen voor de Kinderkamerstylist en is enkel voor persoonlijk gebruik. Het ontwerp en de illustraties mogen niet voor commerciële of bedrijfsdoeleinden gebruikt worden.

©Design by Paper and June.  
Ontwerpstudio Paper and June  
ontwerpt geboortekaartjes  
verkrijgbaar bij Lunabloom


















**PAPER AND JUNE**

GEBORTEKAARTJES

*Kinderkamer  
Stylist*

**LUNABLOOM**

conceptstore & webshop for happy kids



PAPER AND JUNE  
GEBORTEKAARTJES

*Kinderkamer  
Stylist*

LUNABLOOM  
conceptstore & webshop for happy kids