




140



130



120



110




100




90



90



80



70



60



50



40





# Zo maak je de groeimeter :

- print alle 3 de pagina's uit op 100% grootte, anders klopt de afmeting niet
- knip of snijd de pagina doormidden en haal de witte randen er af
- aan de bovenkant van iedere strook zit een stukje met dezelfde illustratie als aan de onderkant van de vorige strook. Plak deze netjes op elkaar zodat de illustratie mooi door loopt. De stroken overlappen elkaar dus een stukje
- meet 30 cm vanaf de grond en zorg dat de onderste witte lijn begint bij die 30 cm
- hang de groeimeter op een leuke plek en plak het vast met bijvoorbeeld een stukje tape

**OKTOBERDOTS**

DE LEUKSTE KAARTEN, POSTERS & PAPIERWAREN DIE JE NERGENS ANDERS VINDT!

& *Kinderkamer  
Stylist*