


DIY Kerstdorp

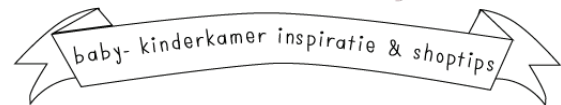
Gratis printable ontworpen door Janneke Zantinge - Hikjes in Huis, uitgegeven door Kinderkamerstylist.nl



Hikjes in Huis
Wonen Spelen Leven



KINDERKAMER
STYLIST



Met deze fijne printable bouw je in een handomdraai je eigen kerstdorp!

Je vindt hier een kerststal en twee verschillende huisjes. De printable kun je uitprinten en uitknippen, je gebruikt de bouwtekening als mal. Leg alle onderdelen op mooi stevig papier en knip of snij de huisjes uit. Door een stukje van de onderzijde af te knippen, varieer je in hoogte. Hierdoor krijg je een mooi speels effect. Je kunt zoveel huisjes maken als je zelf wilt.

Een kleine uitleg:

De grijze lijn betekent - knippen/snijden


De roze lijn betekent - lijmrand

De groene lijn betekent - rillen

Succes!

Lieve groet,


Hikjes in Huis en Kinderkamerstylist




zijkant kerststal 2x uitknippen


voorzijde kerststal

achterzijde kerststal




laag huisje







dak kerststal lange zijde



dak kerststal korte zijde



dak laag huisje



dak hoog huisje